



2025 yılı Ocak ayı itibariyle geçtiğimiz yılın aynı ayına göre faaliyet illerine göre ihracat istatistiklerine ilişkin temel veriler aşağıda yer almaktadır.

2025 yılı Ocak ayında geçen yılın aynı ayına göre faaliyet illeri bazında ihracatta;

- İstanbul %12,7 artış ve 4 milyar 854 milyon dolarla birinci sırada,
- Kocaeli %8,5 artış ve 2 milyar 655 milyon dolarla ikinci sırada,
- İzmir %2,5 artış ve 2 milyar 9 milyon dolarla üçüncü sırada yer almaktadır.

Tablo1: Faaliyet illerine göre İhracat (Milyon Dolar) (Ocak 2025)

İL	2024 Ocak	Pay (%)	2025 Ocak	Pay (%)	Değişim (%)
İSTANBUL	4.308	21,5	4.854	22,9	12,7
KOCAELİ	2.448	12,2	2.655	12,5	8,5
İZMİR	1.960	9,8	2.009	9,5	2,5
BURSA	1.318	6,6	1.379	6,5	4,6
TEKİRDAĞ	922	4,6	945	4,5	2,5
MERSİN	874	4,4	830	3,9	-5,1
ANKARA	737	3,7	769	3,6	4,3
GAZİANTEP	741	3,7	766	3,6	3,4
SAKARYA	749	3,7	729	3,4	-2,7
MANİSA	536	2,7	561	2,6	4,7
HATAY	489	2,4	462	2,2	-5,5
DENİZLİ	323	1,6	371	1,8	15,0
ADANA	340	1,7	369	1,7	8,7
ÇORUM	222	1,1	362	1,7	62,9
ESKİŞEHİR	334	1,7	357	1,7	7,0
Diğer	3.701	18,5	3.747	17,7	1,2
Toplam	20.001		21.164		5,8



2025 Yılı Ocak Ayı Faaliyet İllerine Göre İhracat Payları

İhracat İl Payı  
0,00% 22,94%

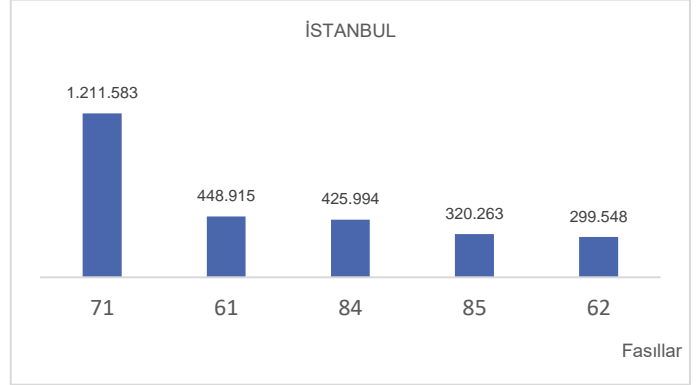




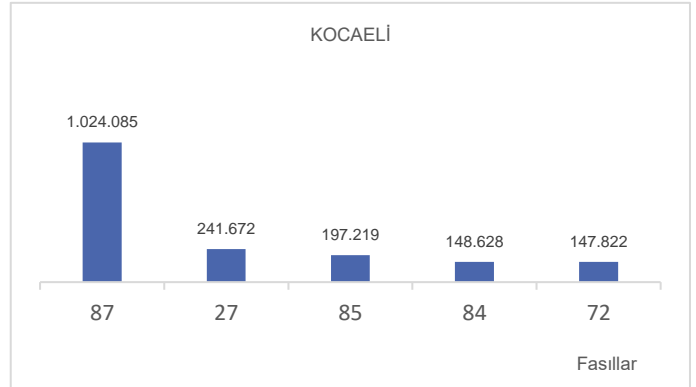
### 2025 yılı Ocak ayında en fazla ihracat yapan ilk üç il sırasıyla İstanbul, Kocaeli ve İzmir'dir.

- İstanbul ili en fazla ihracatı 71 Kıymetli veya yarı kıymetli taşlar faslı (1 milyar 211 milyon 583 bin dolar) ile yapmış olup, bu faslı sırasıyla 61 Örne giyim eşyası ve aksesuarı faslı (448 milyon 915 bin dolar) ve 84 Kazanlar, makineler faslı (425 milyon 994 bin dolar) takip etmektedir.

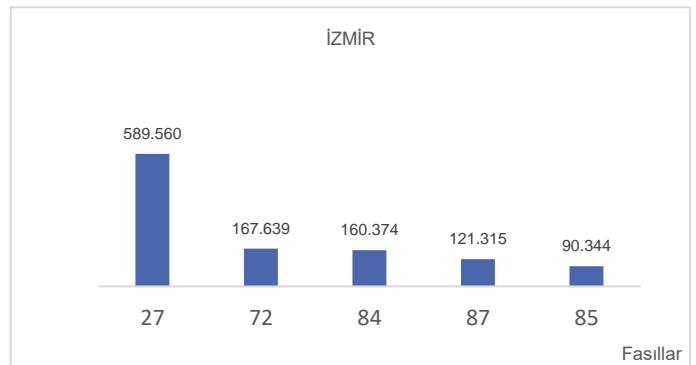
Grafik: İllere Göre En Yüksek İhracat Yapılan Fasıllar Bin Dolar,



- Kocaeli ili en fazla ihracatı 87 Motorlu kara taşıtları faslı (1 milyar 24 milyon 85 bin dolar) ile yapmış olup, bu faslı sırasıyla ve 27 Mineral yakıtlar, mineral yağlar faslı (241 milyon 672 bin dolar) ve 85 Elektrikli makina ve cihazlar ve aksesuarları faslı (197 milyon 219 bin dolar) takip etmektedir.



- İzmir ili en fazla ihracatı sırasıyla 27 Mineral yakıtlar, mineral yağlar faslı (589 milyon 560 bin dolar) ile yapmış olup, bu faslı 72 Demir ve çelik faslı (167 milyon 639 bin dolar) ve 84 Kazanlar, makineler faslı (160 milyon 374 bin dolar) takip etmektedir.

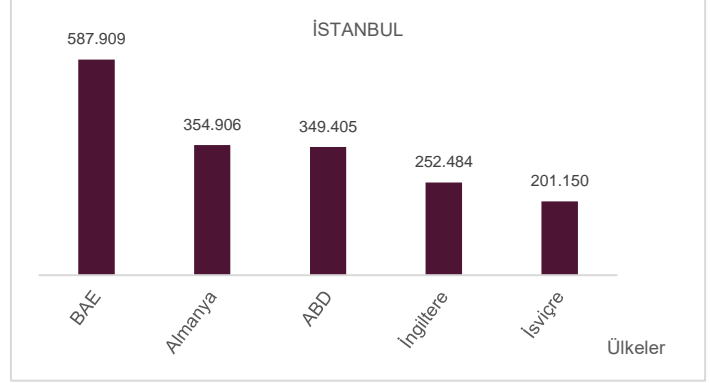




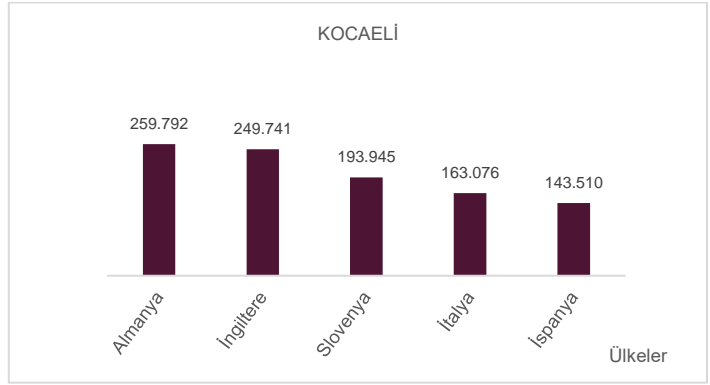
### 2025 yılı Ocak ayında en fazla ihracat yapan ilk üç ilin ülkelere göre dağılımına bakıldığında;

Grafik: İllere Göre En Yüksek İhracat Yapılan Ülkeler Bin Dolar,

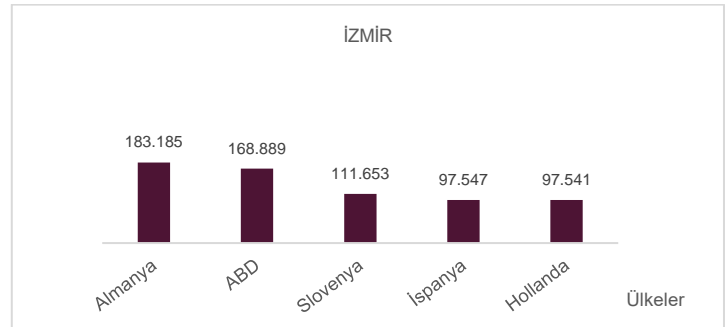
- İstanbul ili en fazla ihracatı Birleşik Arap Emirlikleri (587 milyon 909 bin dolar) ile yapmış olup, bu ülkeyi sırasıyla Almanya (354 milyon 906 bin dolar) ve Amerika Birleşik Devletleri (349 milyon 405 bin dolar) takip etmektedir.



- Kocaeli ili en fazla ihracatı Almanya (259 milyon 792 bin dolar) ile yapmış olup, bu ülkeyi sırasıyla İngiltere (249 milyon 741 bin dolar) ve Slovenya (193 milyon 945 bin dolar) takip etmektedir.



- İzmir ili en fazla ihracatı Almanya (183 milyon 185 bin dolar) ile yapmış olup, bu ülkeyi sırasıyla Amerika Birleşik Devletleri (168 milyon 889 bin dolar) ve Slovenya (111 milyon 653 bin dolar) takip etmektedir.



2025 yılı Ocak ayı ihracatı illere göre dağılım listesi için [tıklayınız](#).

**Kamuoyuna saygıyla duyurulur.**